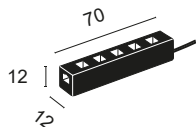


ACCESSORI PER COLLEGAMENTO IN SERIE-PARALLELO

Box di connessione in SERIE-PARALLELO esclusivamente per Microspot modello DUST e SKY. I box sono obbligatori per l'installazione ed il funzionamento dei faretto. Disponibili nella versione a sei ingressi. È possibile l'utilizzo di un box moltiplicatore per espandere l'impianto.

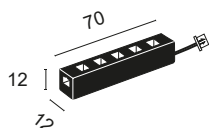
Installazione in ambienti interni, cavi di collegamento 200mm, corrente massima 2,5A.

CNTG



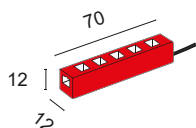
Box obbligatorio per la connessione in SERIE-PARALLELO dei Microspot DUST e SKY. Al box si possono connettere esclusivamente tre o sei Microspot.

CNTG/J



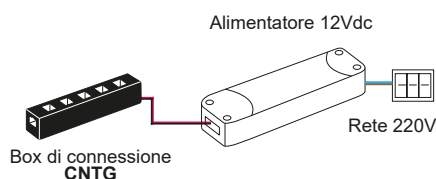
Box obbligatorio per la connessione in SERIE-PARALLELO dei Microspot DUST e SKY. Al box si possono connettere esclusivamente tre o sei Microspot. Il box è dotato di connettore per moltiplicatore.

CNTG/M

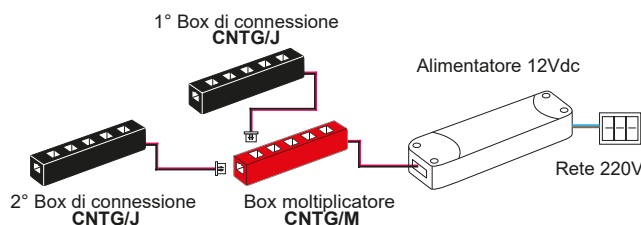


Box moltiplicatore per espansione impianti con Microspot DUST e SKY. Al box possono essere connessi fino a sei box CNTG/J.

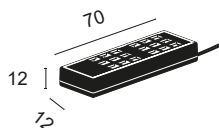
ESEMPIO DI UTILIZZO CON BOX SINGOLO



ESEMPIO DI UTILIZZO CON BOX MULTIPLI

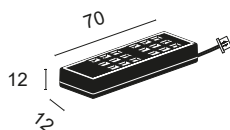


CNTG/18



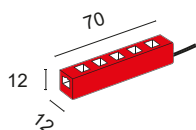
Box obbligatorio per la connessione in SERIE-PARALLELO dei Microspot DUST e SKY. Al box si possono connettere esclusivamente tre Microspot o multipli di tre.

CNTG/18J



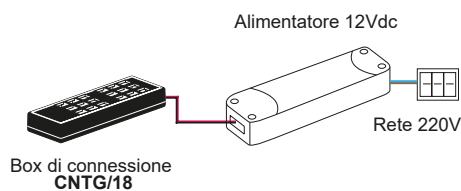
Box obbligatorio per la connessione in SERIE-PARALLELO dei Microspot DUST e SKY. Al box si possono connettere esclusivamente tre Microspot o multipli di tre. Il box è dotato di connettore per moltiplicatore.

CNTG/M



Box moltiplicatore per espansione impianti con Microspot DUST e SKY. Al box possono essere connessi fino a sei box CNTG/18J.

ESEMPIO DI UTILIZZO CON BOX SINGOLO



ESEMPIO DI UTILIZZO CON BOX MULTIPLI

